

Skirennzentrum Hasliberg, Sonntag 19. Januar 2025

IRM 3

Slalom

Offizielles Resultat

JURY

TD Swiss-Ski
Wettkampfleiter
Coach

Niederberger Bruno
Christen Richi
Brändli Thedy

(ZSSV)

(BOSV)

CODEX SWISS-SKI : 1038

LAUF 1

LAUF 2

PISTE
START
ZIEL
HÖHENUNTERSCHIED

Tschuggi
2040m
1880m
160m

Tschuggi
2040m
1880m
160m

KURSETZER
VORFAHRER

Thomas Frederik
- A - Livio Mörlikofer
- B - Yara Falconi
- C - Ramon Schläppi

(SSM)

Hepperle Heiko
- A - Livio Mörlikofer
- B - Yara Falconi
- C - Ramon Schläppi

(ZSSV)

TORE
RICHTUNGSÄNDERUNGEN
STARTZEIT

57
57
12:45

55
54
14:30

WETTER : Bewölkt

SCHNEE : griffig

TEMPERATUR : -3°

LISTEN NR.125

ZUSCHLAG DER MÄNNER : 38.95

ZUSCHLAG DER DAMEN : 41.91

F = 730

Platz	Nr.	Code	Name und Vorname	Jahrgang	Nation	Verband	Klub	Lauf 1	Lauf 2	Zeit	Abstand	Punkte
-------	-----	------	------------------	----------	--------	---------	------	--------	--------	------	---------	--------

Mädchen

1	4	82668	Neukomm Alissa	2009		BOSV	Team Diemtigtal	49.03	52.65	1:41.68		0.00
2	19	26854	Kälin Jill	2009		ZSV	Einsiedeln	49.81	52.22	1:42.03	0.35	2.51
3	1	93305	Dugar Emma	2010		ZSV	Hausen am Albis	49.02	53.25	1:42.27	0.59	4.24
4	5	89469	Fuchs Senna	2009		BOSV	SAK Haslital Brienz	48.81	54.15	1:42.96	1.28	9.19
5	16	29668	Zurbrügg Samira	2009		BOSV	Lenk	50.24	53.41	1:43.65	1.97	14.14
6	11	96574	Looze Fay	2009		BOSV	Strättligen	51.17	52.83	1:44.00	2.32	16.66
7	10	57261	ZÜND Leonie	2009		ZSSV	Giswil-Mörlialp	50.42	54.43	1:44.85	3.17	22.76
8	2	47322	Marending Sophie	2010		ZSSV	Flühli	49.43	55.46	1:44.89	3.21	23.05
9	21	57368	Schärli Livia	2009		ZSSV	Hasle	51.41	53.57	1:44.98	3.30	23.69
10	8	99118	Schranz Alexandra	2010		BOSV	Frutigen	51.06	54.46	1:45.52	3.84	27.57
11	28	47552	Horn Emma	2011		BOSV	Saanen	51.29	54.38	1:45.67	3.99	28.65
12	17	47116	Reichenbach Noemi	2011		BOSV	Lauenen	50.91	54.95	1:45.86	4.18	30.01
13	3	91912	Tami Alessia	2010		ZSSV	Horw	51.73	54.48	1:46.21	4.53	32.52
14	27	93304	Thiel Estelle	2009		ZSV	Hausen am Albis	52.55	54.45	1:47.00	5.32	38.19
15	25	102566	Schild Lia	2011		BOSV	Grindelwald	53.04	54.28	1:47.32	5.64	40.49
16	32	26900	Hotz Bigna	2009		ZSV	Einsiedeln	53.61	54.05	1:47.66	5.98	42.93
17	33	72283	Trinkner Marie-Louise	2009		ZSV	Egg	52.96	55.47	1:48.43	6.75	48.46
18	20	89227	Kiser Rina	2011		ZSSV	Hergiswil	52.97	55.77	1:48.74	7.06	50.69
19	22	28435	Marty Norina	2011		BOSV	SAK Haslital Brienz	53.00	55.82	1:48.82	7.14	51.26
20	24	32774	Niederberger Elin	2011		ZSSV	Bannalp-Wolfenschiessen	53.99	55.34	1:49.33	7.65	54.92
21	26	27153	Arnold Anouk	2011		ZSSV	Hergiswil	55.19	54.27	1:49.46	7.78	55.86
22	23	96603	Strüby Lara	2009		ZSSV	Schwyz	53.46	56.09	1:49.55	7.87	56.50
23	18	67485	Gut Nayana	2010		SSM	Schwarzsee	53.49	56.90	1:50.39	8.71	62.53
24	31	18639	Michel Alisa	2009		BOSV	Bönigen	54.98	56.14	1:51.12	9.44	67.77
25	30	102560	Sauter Selina	2011		BOSV	Grindelwald	55.71	56.76	1:52.47	10.79	77.47
26	35	89398	Linder Sara	2009		SSM	Schwarzsee	57.57	1:00.90	1:58.47	16.79	120.54

Knaben

1	48	47102	Brand Fynn	2010		BOSV	Lauenen	46.67	48.72	1:35.39		0.00
---	----	-------	------------	------	--	------	---------	-------	-------	---------	--	------

Skirennzentrum Hasliberg, Sonntag 19. Januar 2025

IRM 3

Slalom

Offizielles Resultat

Platz	Nr.	Code	Name und Vorname	Jahrgang	Nation	Verband	Klub	Lauf 1	Lauf 2	Zeit	Abstand	Punkte
2	55	99170	Wyssen Lenny	2009	+	BOSV	Frutigen	47.33	48.80	1:36.13	0.74	5.66
3	50	89282	Henchoz Isaac	2009	+	BOSV	Saanen	47.70	48.64	1:36.34	0.95	7.27
4	62	89457	Zenger David	2010	+	BOSV	SAK Haslital Brienz	47.96	48.81	1:36.77	1.38	10.56
5	46	32791	Käser Janis	2010	+	ZSSV	Bannalp-Wolfenschiessen	47.33	49.51	1:36.84	1.45	11.10
6	54	100975	Berlinger Nino	2009	+	ZSSV	Beckenried-Klewenalp	47.55	49.48	1:37.03	1.64	12.55
7	52	100978	Eichmann Vitus	2010	+	ZSSV	Beckenried-Klewenalp	47.81	49.77	1:37.58	2.19	16.76
8	51	89381	Mächler Morris	2009	+	ZSV	Altendorf	48.17	49.73	1:37.90	2.51	19.21
9	44	96623	Patkovic Maximilian	2009	+	ZSSV	Schwyz	47.95	50.31	1:38.26	2.87	21.96
10	43	72492	Assoulin Rémi	2009	+	SSM	Eggiwil	47.74	50.65	1:38.39	3.00	22.96
11	61	67393	von Gunten Elijah	2009	+	BOSV	Schönried	49.15	49.51	1:38.66	3.27	25.02
12	58	89471	Haldimann Ben	2010	+	BOSV	SAK Haslital Brienz	48.22	50.64	1:38.86	3.47	26.56
13	56	102498	Emmenegger Henrik	2009	+	ZSSV	Sörenberg	48.42	50.54	1:38.96	3.57	27.32
14	57	96564	Frost James	2009	+	BOSV	Lenk	48.88	50.40	1:39.28	3.89	29.77
15	42	82701	Kaufmann Livio	2009	+	BOSV	Team Diemtigtal	48.70	50.89	1:39.59	4.20	32.14
16	68	93300	Hufnagel Finn	2009	+	ZSV	Hausen am Albis	49.26	50.52	1:39.78	4.39	33.60
17	66	67442	Herrmann Nicolas	2010	+	BOSV	Schönried	49.57	50.98	1:40.55	5.16	39.49
18	60	100158	Spichtig Tim	2010	+	ZSSV	Buochs	50.24	51.45	1:41.69	6.30	48.21
19	70	41342	Gafner Björn	2009	+	BOSV	Wilderswil	50.58	51.12	1:41.70	6.31	48.29
20	71	91236	Ploner Florian-Masaki	2010		BOSV	Habkern	51.01	51.05	1:42.06	6.67	51.04
21	76	99160	Oesch Noa	2010	+	BOSV	Frutigen	50.81	51.82	1:42.63	7.24	55.41
22	69	87013	Umari-Cartier-Bresson Ramy	2009	+	BOSV	JFK Ski-Club	50.99	51.84	1:42.83	7.44	56.94
23	65	93267	Fend Florian	2009	+	ZSV	Hausen am Albis	50.94	52.61	1:43.55	8.16	62.45
24	77	57438	O'Brien Kai	2011	+	BOSV	Matten	53.52	52.81	1:46.33	10.94	83.72
25	74	27253	Bissig Gian	2010	+	ZSV	Einsiedeln	52.69	54.76	1:47.45	12.06	92.29
26	72	108341	Steiner Andri	2010	+	BOSV	Adelboden	53.92	54.33	1:48.25	12.86	98.41

Nicht klassierte

Nicht im Ziel - Lauf 1 (12)

6	27152	Häcki Luana	2009	+	ZSSV	Engelberg	
12	27044	Erne Lina	2009	+	ZSSV	Engelberg	
13	95829	Roshardt Aliyah	2010	+	ZSV	Renngruppe Zürcher Oberland	
15	59369	Auf der Maur Lea	2009	+	ZSSV	Hochstuckli Sattel	
29	27046	Steffen Tina	2009	+	ZSSV	Engelberg	
45	57163	Gort Gregory	2009	+	ZSSV	Hergiswil	
47	47710	Willimann Yann	2010	+	ZSSV	Werthenstein	
49	26855	Kälin Dave	2009	+	ZSV	Einsiedeln	
63	89470	Falconi Simon	2009	+	BOSV	SAK Haslital Brienz	
64	28433	Fuchs Lenny	2011	+	BOSV	SAK Haslital Brienz	
67	91913	Tami Gianluca	2009	+	ZSSV	Horw	
73	27444	Zehnder Lukas	2009	+	ZSV	Einsiedeln	

Nicht im Ziel - Lauf 2 (7)

7	60977	Alfaré Anouk	2009	+	ZSV	Zürileu Zürich	49.79
9	94861	Mühlematter Jana	2009	+	BOSV	Homberg	49.32
14	89463	Roth Celine	2010	+	BOSV	SAK Haslital Brienz	51.83
34	57419	Zingg Elena	2009	+	BOSV	SAK Haslital Brienz	55.42
41	99220	Müller Raphael	2010	+	ZSV	Richterswil-Samstagern	49.00
53	89217	Burn Len	2010	+	BOSV	Adelboden	51.28
59	31633	Bieri Jan	2010	+	ZSV	Oberiberg	51.38

Skirennzentrum Hasliberg, Sonntag 19. Januar 2025

IRM 3

Slalom

Offizielles Resultat

Platz	Nr.	Code	Name und Vorname	Jahrgang	Nation	Verband	Klub	Lauf 1	Lauf 2	Zeit	Abstand	Punkte
-------	-----	------	------------------	----------	--------	---------	------	--------	--------	------	---------	--------

Disqualifiziert - Lauf 2 (1)

75	91234	Ploner Stefan-Masumi	2011		BOSV	Habkern	50.79				Tor 52	
----	-------	----------------------	------	---	------	---------	-------	--	--	--	--------	--






(DNS Nicht am Start, DNF Nicht im Ziel, DSQ Disqualifiziert, NPS Startverbot)

Skirennzentrum Hasliberg, Sonntag 19. Januar 2025

IRM 3

Slalom

Berechnen des Zuschlages - Herren

Platz	Nr.	Code	Name und Vorname	Jahrgang	Nation	Verband	Klub	Punkte Liste	
1	48	47102	Brand Fynn	2010		BOSV	Lauenen	47.81	47.81
2	55	99170	Wyssen Lenny	2009		BOSV	Frutigen	41.38	-
3	50	89282	Henchoz Isaac	2009		BOSV	Saanen	49.81	49.81
4	62	89457	Zenger David	2010		BOSV	SAK Haslital Brienz	73.89	-
5	46	32791	Käser Janis	2010		ZSSV	Bannalp-Wolfenschiessen	48.46	48.46

TOTAL

Total der Punkte	146.08
	/ 3.75
Angewandter Zuschlag	38.95






Technischer Delegierter

Skirennzentrum Hasliberg, Sonntag 19. Januar 2025

IRM 3

Slalom

Berechnen des Zuschlages - Damen

Platz	Nr.	Code	Name und Vorname	Jahrgang	Nation	Verband	Klub	Punkte Liste	
1	4	82668	Neukomm Alissa	2009		BOSV	Team Diemtigtal	43.42	43.42
2	19	26854	Kälin Jill	2009		ZSV	Einsiedeln	71.63	-
3	1	93305	Dugar Emma	2010		ZSV	Hausen am Albis	49.20	49.20
4	5	89469	Fuchs Senna	2009		BOSV	SAK Haslital Brienz	38.51	-
5	16	29668	Zurbrügg Samira	2009		BOSV	Lenk	64.55	64.55

TOTAL

Total der Punkte	157.17
	/ 3.75
Angewandter Zuschlag	41.91

Technischer Delegierter